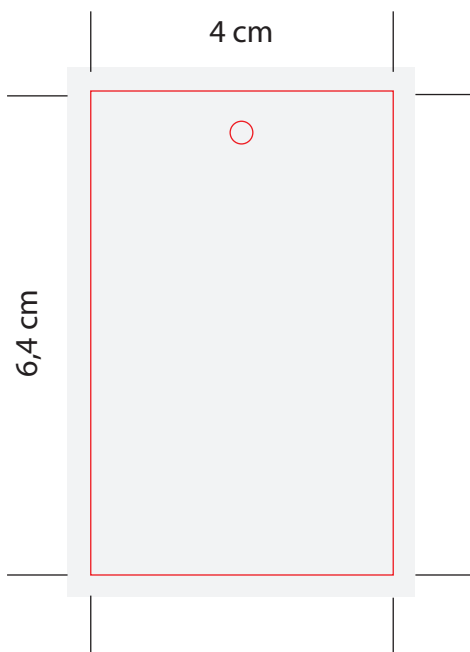



FUSTELLA - MARGINE DI TAGLIO:

CROCINI DI TAGLIO:

GRAFICA CON ABBONDANZA 3mm



CARTELLINO PREZZO 4x6,4cm

FILE DI INVIO:

Formato PDF o JPG - Risoluzione 300dpi

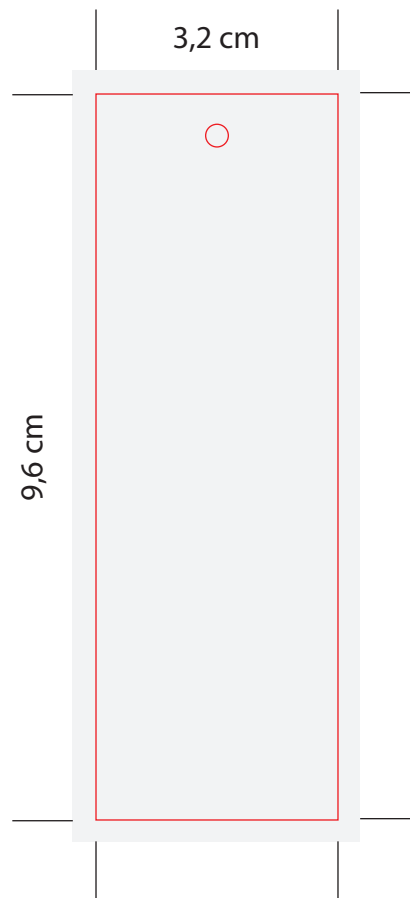

Inserite nel template la vostra grafica, eliminate testi e segni di fustella.

Se il fondo è a colori o vi sono immagini che arrivano al margine di taglio, mantenere in tutti i lati un'abbondanza di minimo 3mm.

FUSTELLA - MARGINE DI TAGLIO:

CROCINI DI TAGLIO:

GRAFICA CON ABBONDANZA 3mm



CARTELLINO PREZZO 3,2x9,6cm

FILE DI INVIO:

Formato PDF o JPG - Risoluzione 300dpi

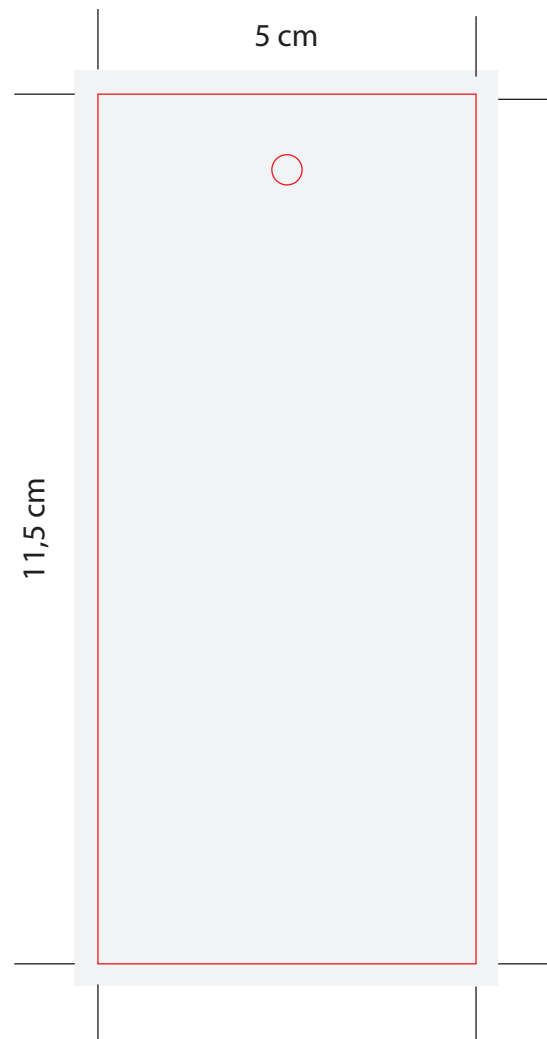

Inserite nel template la vostra grafica, eliminate testi e segni di fustella.

Se il fondo è a colori o vi sono immagini che arrivano al margine di taglio, mantenere in tutti i lati un'abbondanza di minimo 3mm.

FUSTELLA - MARGINE DI TAGLIO:

CROCINI DI TAGLIO:

GRAFICA CON ABBONDANZA 3mm



CARTELLINO PREZZO 5x11,5cm

FILE DI INVIO:

Formato PDF o JPG - Risoluzione 300dpi

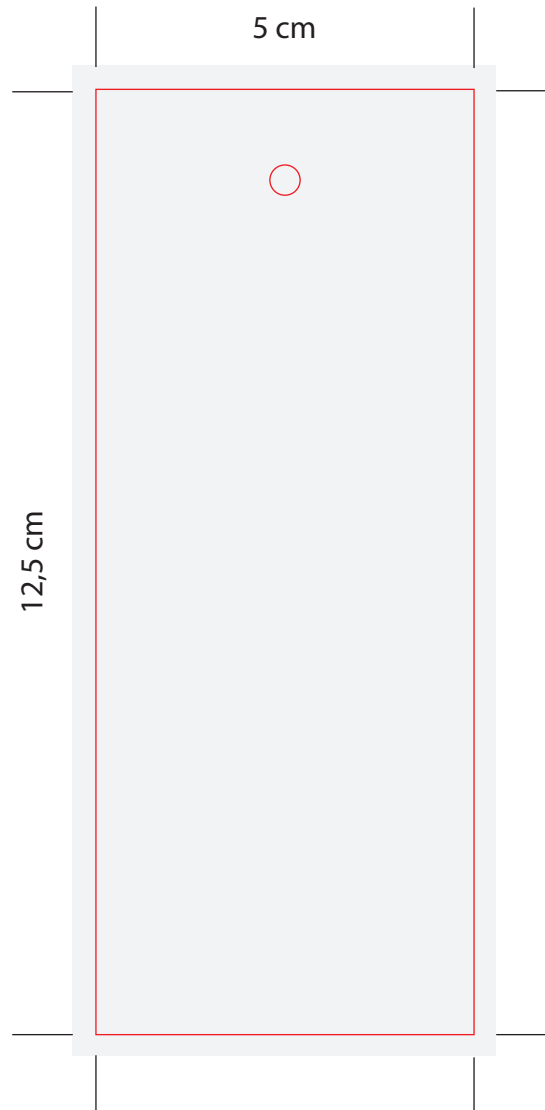

Inserite nel template la vostra grafica, eliminate testi e segni di fustella.

Se il fondo è a colori o vi sono immagini che arrivano al margine di taglio, mantenere in tutti i lati un'abbondanza di minimo 3mm.

FUSTELLA - MARGINE DI TAGLIO:

CROCINI DI TAGLIO:

GRAFICA CON ABBONDANZA 3mm



CARTELLINO PREZZO 5x12,5cm

FILE DI INVIO:

Formato PDF o JPG - Risoluzione 300dpi

Inserite nel template la vostra grafica, eliminate testi e segni di fustella.

Se il fondo è a colori o vi sono immagini che arrivano al margine di taglio, mantenere in tutti i lati un'abbondanza di minimo 3mm.